

## DEFI 3 CYCLE 3 – FICHE REPONSE

ÉCOLE :






Classe :

Nom de l'enseignant :

**1-Parmi ces 3 résumés, cochez celui qui vous paraît correspondre le mieux à l'histoire :**

Résumé 1 <input type="checkbox"/>	Résumé 2 <input type="checkbox"/>	Résumé 3 <input type="checkbox"/>
<p><i>Une souris se promène dans la forêt et rencontre successivement un renard, une chouette et un serpent. Chacun à leur tour, ils l'invitent à manger mais avec l'arrière-pensée de la dévorer. La souris qui se doute de cela décline gentiment les invitations en prétextant être invitée par un Gruffalo (un personnage imaginaire). Au fur et à mesure, elle le décrit en ajoutant des détails effrayants indiquant également qu'il aime manger des serpents, des chouettes ou des renards. Ces propos font fuir les animaux. Lorsque la souris se retrouve nez à nez avec le Gruffalo, elle le supplie de l'aider à faire peur au serpent, au hibou et au renard. Le Gruffalo est d'accord. Ils rencontrent ensemble les animaux de la forêt qui s'enfuient à la vue du monstre. La petite souris le remercie et mange paisiblement, comme il se doit, une noix.</i></p>	<p><i>Une souris se promène dans la forêt et rencontre successivement un renard, une chouette et un serpent. Chacun à leur tour, ils l'invitent à manger mais avec l'arrière-pensée de la dévorer. La souris qui se doute de cela décline gentiment les invitations en prétextant être invitée par un Gruffalo (un personnage imaginaire). Au fur et à mesure, elle le décrit en ajoutant des détails effrayants indiquant également qu'il aime manger des serpents, des chouettes ou des renards. Ces propos font fuir les animaux. Lorsque la souris se retrouve nez à nez avec le Gruffalo, elle utilise une ruse en le persuadant que tous les animaux de la forêt ont peur d'elle. Le Gruffalo la suit et il voit le serpent, le hibou et le renard, effrayés, détalent devant elle. Persuadé que c'est la terreur de la forêt, il prend finalement ses jambes à son cou et la souris, sans peur et puissante, mange paisiblement, comme il se doit, une noix.</i></p>	<p><i>Une souris se promène dans la forêt et rencontre successivement un renard, une chouette et un serpent. Elle discute tour à tour avec chacun d'eux du Gruffalo, la créature de la forêt qui a des crocs impressionnants, des griffes acérées, des dents coupantes, des orteils crochus, une verrue sur le nez, des yeux oranges, une langue noire ... Elle souhaiterait que les animaux de la forêt deviennent amis avec le Gruffalo qui est rejeté par tout le monde à cause de son apparence physique. Le renard, la chouette et le serpent sont d'accord. Elle rencontre ensuite le Gruffalo et lui explique son plan. Mais le monstre a une autre idée en tête. Après avoir salué rapidement les trois animaux, il mange la souris, qui est son plat préféré.</i></p>

**2-Parmi les 5 documents sonores, retrouvez la description de chacun des animaux ci-dessous :**

					
Document n°	<input type="text"/>	<input type="text"/>	<input type="text"/>	<input type="text"/>	<input type="text"/>





### 3-Retrouvez les plats cités par la souris :

*scrambled*

*roasted*

*ice-cream*




*crumble*

		Owl	<input type="text"/>
<input type="text"/>		fox	
<input type="text"/>		snake	
		Gruffalo	<input type="text"/>

### 4- Complétez le tableau par les noms des animaux et par les mots qui vous aident à trouver la réponse :

The Gruffalo said ...	Animal	Quel mot le signifie ?
I hear a hiss in the grass ahead.	it's <input type="text"/>	<input type="text"/>
I hear a hoot in the trees ahead.	it's <input type="text"/>	<input type="text"/>
I hear some paws on the path ahead.	it's <input type="text"/>	<input type="text"/>

### 5- Remettez les mots en ordre pour retrouver ce que dit chaque animal :

<p><i>lunch - have - and - Come</i></p> <p><input type="text"/> in my underground house !</p>	Said ..... 
<p><i>tea - me - Join - for</i></p> <p><input type="text"/> in my treetop house !</p>	Said ..... 
<p><i>feast - a - for - Come</i></p> <p><input type="text"/> in my log-pile house !</p>	Said .... 

**6-Ecoutez et Retrouvez les paires de mots qui riment :**

*ahead back cream fox toes snake me good house*

mouse	wood	stream	rocks	nose	black	lake	see	said
<input type="text"/>	<input type="text"/>	<input type="text"/>	<input type="text"/>	<input type="text"/>	<input type="text"/>	<input type="text"/>	<input type="text"/>	<i>ahead</i>

**7-Tâche finale : inventez la description d'un monstre en vous aidant de celle que vous écouterez.**

<div style="border: 1px solid black; height: 300px; width: 90%; margin: 5px;"></div>	Dessin :
--	----------